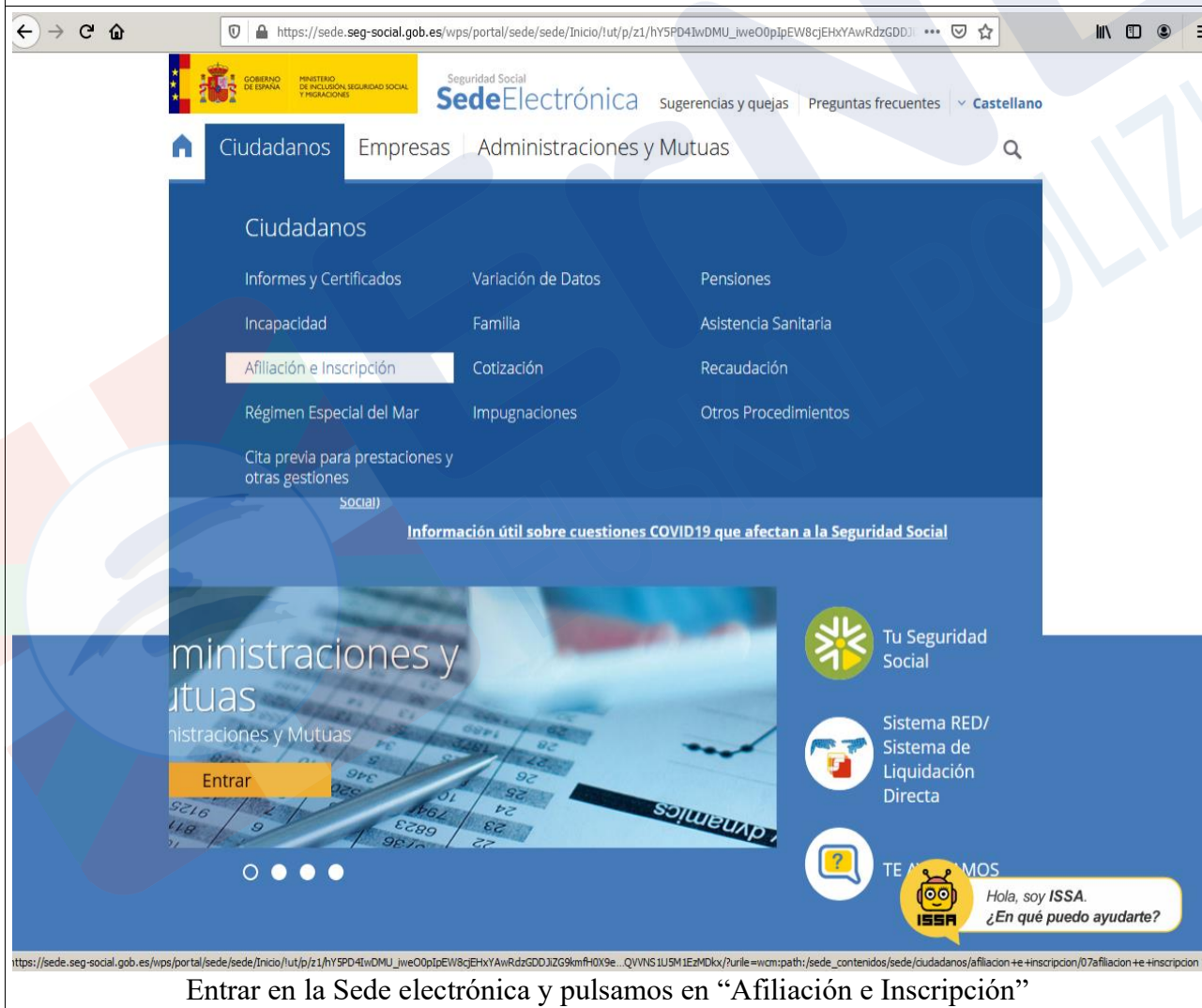


# OBTENCIÓN DE CERTIFICADO DEL NÚMERO DE LA SEGURIDAD SOCIAL

1. Comprobar que los datos de domicilio son correcto y que tenemos un email y un teléfono en nuestra ficha. Sin email y sin teléfono no dejará crear el certificado. Utilizaremos el certificado digital del DNI u otro certificado que dispongamos. (Si no se dispone de ninguno habrá que pedir cita para que nos den el Certificado del número de la Seguridad Social en persona)



The screenshot shows the homepage of the Spanish Social Security website (Sede Electrónica). The browser address bar displays the URL: [https://sede.seg-social.gob.es/wps/portal/sede/sede/Inicio/ut/p/z1/hY5PD4IwDMU\\_jwe00pIPEW8cJEHxYAwRdzGDDJ](https://sede.seg-social.gob.es/wps/portal/sede/sede/Inicio/ut/p/z1/hY5PD4IwDMU_jwe00pIPEW8cJEHxYAwRdzGDDJ). The page header includes the logo of the Government of Spain and the Ministry of Inclusion, Social Security and Pensions, along with the text 'Seguridad Social Sede Electrónica'. Navigation tabs for 'Ciudadanos', 'Empresas', and 'Administraciones y Mutuas' are visible. The 'Ciudadanos' menu is expanded, showing options such as 'Informes y Certificados', 'Incapacidad', 'Afiliación e Inscripción' (highlighted), 'Régimen Especial del Mar', 'Cita previa para prestaciones y otras gestiones', 'Variación de Datos', 'Familia', 'Cotización', 'Impugnaciones', 'Pensiones', 'Asistencia Sanitaria', 'Recaudación', and 'Otros Procedimientos'. A banner for 'Información útil sobre cuestiones COVID19 que afectan a la Seguridad Social' is present. The footer contains a search bar, a 'Tu Seguridad Social' icon, a 'Sistema RED/ Sistema de Liquidación Directa' icon, and a chatbot icon for 'ISSA' with the text 'Hola, soy ISSA. ¿En qué puedo ayudarte?'. The URL in the footer is: [https://sede.seg-social.gob.es/wps/portal/sede/sede/Inicio/ut/p/z1/hY5PD4IwDMU\\_jwe00pIPEW8cJEHxYAwRdzGDDJ/ZG9kmfH0X9e...QVWNS1U5M1EzMDkx/?urlé=wcm:path:/sede\\_contenidos/sede/ciudadanos/afiliacion+e+inscripcion/07afiliacion+e+inscripcion](https://sede.seg-social.gob.es/wps/portal/sede/sede/Inicio/ut/p/z1/hY5PD4IwDMU_jwe00pIPEW8cJEHxYAwRdzGDDJ/ZG9kmfH0X9e...QVWNS1U5M1EzMDkx/?urlé=wcm:path:/sede_contenidos/sede/ciudadanos/afiliacion+e+inscripcion/07afiliacion+e+inscripcion)

Entrar en la Sede electrónica y pulsamos en “Afiliación e Inscripción”

← → ↻ 🏠 <https://sede.seg-social.gob.es/wps/portal/sede/sede/Ciudadanos/afiliacion e inscripcion/07afiliacion e inscrip...> 🔒 📄 🗄️ 🌟 ☰

### Cambio de base de cotización-convenios especiales

#### Cambio de domicilio

Para acceder a este servicio compruebe los **requisitos técnicos** necesarios.

#### Acceso directo a trámites

-  Certificado electrónico
-  Usuario + Contraseña
-  Cl@ve
-  Sin certificado
-  Vía SMS

A través de este servicio podrá realizar el cambio del domicilio que figura en la base de datos de la Seguridad Social.

[Más información](#) ➔

#### Comunicación de teléfono y correo electrónico

Para acceder a este servicio compruebe los **requisitos técnicos** necesarios.

#### Acceso directo a trámites

-  Certificado electrónico
-  Usuario + Contraseña
-  Cl@ve
-  Sin certificado
-  Vía SMS

A través de este servicio podrá realizar el alta y/o modificación de la información relativa a teléfono móvil, teléfono fijo y correo electrónico.

[Más información](#) ➔

#### Consulta del número de Seguridad Social NUSS

+

#### Eliminación de altas/ bajas previas de trabajadores en el Sistema Especial para Empleados de Hogar

+

[https://w2.seg-social.es/ProsaInternet/OnlineAccess?ARQ\\_SPM.ACTION=LOGIN&ARQ\\_SPM.APPTYPE=SERVICE&ARQ\\_IDAPP=XV204300](https://w2.seg-social.es/ProsaInternet/OnlineAccess?ARQ_SPM.ACTION=LOGIN&ARQ_SPM.APPTYPE=SERVICE&ARQ_IDAPP=XV204300)

Hacer primero la “Comunicación de teléfono y correo electrónico” y después entraremos en “Cambio de domicilio” para comprobar que los datos nuestros son correctos.

← → ↻ 🏠 [https://w2.seg-social.es/ProsaInternet/OnlineAccess?ARQ\\_SPM.ACTION=LOGIN&ARQ\\_SPM.APPTYPE=SERVICE&ARQ\\_SPM.A...](https://w2.seg-social.es/ProsaInternet/OnlineAccess?ARQ_SPM.ACTION=LOGIN&ARQ_SPM.APPTYPE=SERVICE&ARQ_SPM.A...) 🖨️ 📄 🌐 ☰

**Sede Electrónica**  
Comunicación teléfono móvil y correo electrónico

**Datos Identificativos**

Nombre y Apellidos:  
Tipo Identificador: D.N.I. Número Identificador:

**Datos para uso general TGSS**

Teléfono Domicilio de Residencia:

(\*) Teléfono Móvil:

(\*) Acepto envío de comunicaciones informativas por SMS:

Correo electrónico:

**Datos para servicios electrónicos**

Teléfono Móvil: +

Correo electrónico:

**Rellenar los campos obligatorios (teléfono y email) y pulsar confirmar.**

← → ↻ 🏠 [https://w2.seg-social.es/ProsaInternet/OnlineAccess?ARQ\\_SPM.ACTION=LOGIN&ARQ\\_SPM.APFTYPE=SERVICE&ARQ\\_SPM...](https://w2.seg-social.es/ProsaInternet/OnlineAccess?ARQ_SPM.ACTION=LOGIN&ARQ_SPM.APFTYPE=SERVICE&ARQ_SPM...) 🖨️ ➡️

## Sede Electrónica Cambio de Domicilios

### Cambio de Domicilios

Nombre y Apellidos: Documento identificativo: Número de la Seguridad Social:

Domicilio Residencia Domicilio de Autónomos

**Domicilio de Residencia Actual**

Tipo de Vía: CALLE Nombre Vía: Número:  
Bis: Bloque: Escalera: Piso: Puerta:  
Código Postal: Código Localidad:

**Nuevo Domicilio De Residencia**

NACIONAL


**Domicilio Nacional**

(\*) Tipo de Vía: CL CALLE Seleccionar (\*) Nombre Vía: Número:  
Bis: Bloque: Escalera: Piso: Puerta:  
(\*) Código Postal: Seleccionar Localidad (\*) Código Localidad:

Salir Aceptar

Vamos al apartado “Cambio de Domicilio” y comprobamos si los datos son correctos. En caso contrario corregimos y pulsamos “Aceptar”.

← → ↻ 🏠 [https://sede.seg-social.gob.es/wps/portal/sede/sede/Inicio!ut/p/z1/hY5PD4lwDMU\\_lwe0pIpeW8cjEHxYAwRdzGDD](https://sede.seg-social.gob.es/wps/portal/sede/sede/Inicio!ut/p/z1/hY5PD4lwDMU_lwe0pIpeW8cjEHxYAwRdzGDD) 📄 📱 🌐 ☰

 GOBIERNO DE ESPAÑA  
MINISTERIO DE INCLUSIÓN, SEGURIDAD SOCIAL Y PENSIONES

Seguridad Social  
**SedeElectrónica** Sugerencias y quejas Preguntas frecuentes **Castellano**


🏠 Ciudadanos Empresas Administraciones y Mutuas 🔍

### Ciudadanos

|   |   |                      |
|---|---|----------------------|
| <b>Informes y Certificados</b>                  | Variación de Datos                        | Pensiones            |
| Incapacidad                                     | <b>Informes y Certificados</b><br>Familia | Asistencia Sanitaria |
| Afiliación e Inscripción                        | Cotización                                | Recaudación          |
| Régimen Especial del Mar                        | Impugnaciones                             | Otros Procedimientos |
| Cita previa para prestaciones y otras gestiones |   |                      |

[Social](#)





[Información útil sobre cuestiones COVID19 que afectan a la Seguridad Social](#)



## TE AYUDAMOS

Accede para realizar todas tus consultas y trámites con la Seguridad Social.

**Entrar**

-  Tu Seguridad Social
-  Sistema RED/  
Sistema de Liquidación Directa
-  **TE AYUDAMOS**  
 **ISSA**  
Hola, soy ISSA.  
¿En qué puedo ayudarte?

● ○ ● ● ●

Una vez hecho ésto volvemos a la primera pantalla y pulsamos en “Informes y Certificados”.

← → ↻ 🏠 <https://sede.seg-social.gob.es/wps/portal/sede/sede/Ciudadanos/informes y certificados/01informes y certifi...> 🔒 📄 ⋮ 🌟 🗂️ 🗣️ ☰

Afiliación e Inscripción  
Cotización  
Recaudación  
Régimen Especial del Mar  
Impugnaciones  
Otros Procedimientos  
Cita previa para prestaciones y otras gestiones

**Certificado de estar al corriente en las obligaciones de la Seguridad Social** +

**Certificado de retenciones e ingresos a cuenta del IRPF** +

**Certificado de revalorización de pensiones** +

**Comunicación de Vida Laboral y Bases de Cotización a los trabajadores** +

**Consulta del número de Seguridad Social NUSS** -

Para acceder a este servicio compruebe los **requisitos técnicos** necesarios.

**Acceso directo a trámites**

 [Certificado electrónico](#)  [Usuario + Contraseña](#)  [Cl@ve](#)  [Sin certificado](#)  [Vía SMS](#)

A través de este servicio podrá consultar su Número de Seguridad Social-NUSS o de Afiliación-NAF, además de poder visualizar, guardar o imprimir un informe en el que se le identifica como sujeto pasivo en sus relaciones con la Seguridad Social.

[Más información](#) ➔

**Informe de acreditación actividad agraria cuenta propia** +

**Informe de alta laboral a fecha concreta** +

**Informe de bases de cotización** +

**Informe de bases y cuotas ingresadas** +

[https://w2.seg-social.es/ProsaInternet/OnlineAccess?ARQ\\_SPM.ACTION=LOGIN&ARQ\\_SPM.APPTYPE=SERVICE&ARQ\\_IDAPP=INAF0007...](https://w2.seg-social.es/ProsaInternet/OnlineAccess?ARQ_SPM.ACTION=LOGIN&ARQ_SPM.APPTYPE=SERVICE&ARQ_IDAPP=INAF0007...) **Cotización BETA** +

Entramos en el apartado “Consulta del número de Seguridad Social NUSS” y se generará el informe que hay que presentar en Arkaute.

The screenshot shows a web browser window with the URL [https://w2.seg-social.es/ProsaInternet/OnlineAccess?ARQ\\_SPM\\_ACTION=LOGIN&ARQ\\_SPM\\_APFTYPE=SERVICE&ARQ\\_SPM...](https://w2.seg-social.es/ProsaInternet/OnlineAccess?ARQ_SPM_ACTION=LOGIN&ARQ_SPM_APFTYPE=SERVICE&ARQ_SPM...). The page title is "Sede Electrónica de la Seguridad Social" and the main heading is "Duplicado de documento de afiliación". A notification box titled "Mensajes de la aplicación" is overlaid on the page, containing two messages:

- Informe generado correctamente. Pulse el enlace para abrirlo.
- Se recomienda guardar el PDF antes de imprimirlo por si tiene problemas con la impresora.

The background webpage shows a navigation menu with "Documentación" and "Informes". Under "Informes", there is a link: "Informe sobre el número de la Seguridad Social o número de afiliación."

Cerramos el aviso y pulsamos en “Informe sobre el número de la Seguridad Social o número de afiliación” para descargar el informe e imprimirlo.



## INFORME SOBRE NÚMERO DE SEGURIDAD SOCIAL O NÚMERO DE AFILIACIÓN

El número de Seguridad Social o, en su caso, el número de afiliación asignado a  
D<sup>o/a</sup>

cuyos datos identificativos constan a continuación:

Tipo y Número del Documento de Identidad: D.N.I.

Fecha de nacimiento: / /

Domicilio:

es el siguiente: 20-

Este número identifica a D<sup>o/a</sup>

en sus relaciones con la Seguridad Social, debiendo incorporarse en las solicitudes de cualquier prestación o servicio de la Tesorería General de la Seguridad Social, de las Entidades Gestoras o Colaboradoras de la Seguridad Social o del Servicio Público de Empleo.

Una vez generado el informe, no queda más que imprimirlo y presentarlo el día de la entrevista.